



**SIRDARYO VILOYATI
STATISTIKA BOSHQARMASI**

**SIRDARYO VILOYATIDA
QURILISH ISHLARI**

**2022- YIL
YANVAR-FEVRAL**





2022- yilning yanvar-fevral oylarida, Sirdaryo viloyatida jami **354,4** mlrd. soʻmlik qurilish ishlari bajarilib, oʻsish surʻati 2021- yilning yanvar-fevral oylariga nisbatan **80,7 %** ni tashkil etdi.



Qurilish ishlari hajmining tarkibi, % da

Qurilish ishlari hajmi yirik qurilish tashkilotlari, kichik korxonalar va mikrofirmalar hamda norasmiy sektorlarda amalga oshirilgan ishlar tarkibi boʻyicha shakllanadi.





Hududlar kesimida qurilish faoliyati bilan shug'ullanayotgan korxonalar va tashkilotlar to'g'risida ma'lumotlar, birlikda

	Holatiga :		o'tgan yilga nisbatan, % da
	01.03.2021- y.	01.03.2022- y.	
Sirdaryo viloyati	1510	1587	105,1
Shaharlar:			
Guliston	583	607	104,1
Shirin	39	44	112,8
Yangiyer	113	124	109,7
tumanlar:			
Boyovut	96	96	100,0
Guliston	90	97	107,8
Mirzaobod	147	163	110,9
Oqoltin	76	78	102,6
Sardoba	39	37	94,9
Sayxunobod	78	92	117,9
Sirdaryo	158	163	103,2
Xovos	91	86	94,5



2022- yil 1- mart holatiga ko'ra
Sirdaryo viloyatida
faoliyat ko'rsatayotgan qurilish
korxonalari ulushi, % da



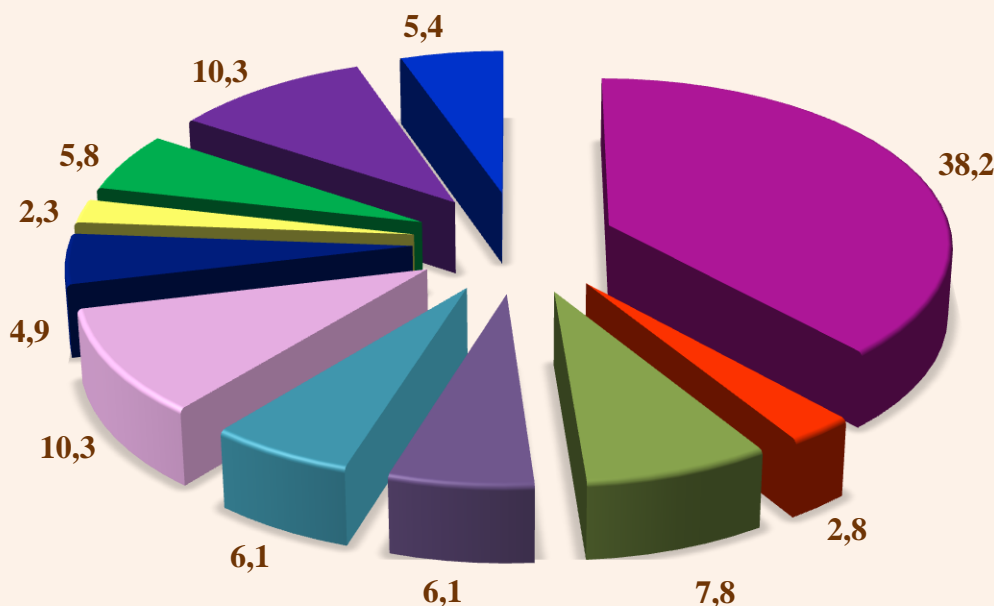
Guliston sh. (38,2)



Mirzaobod (10,3)



Sirdaryo (10,3)



- Guliston sh
- Shirin sh
- Yangiyer sh
- Boyovut
- Guliston
- Mirzaobod
- Oqoltin
- Sardoba
- Sayxunobod
- Sirdaryo
- Xovos



Qurilish ishlari 2022- yil yanvar-fevral oylarida

	Qurilish ishlari, mlrd. soʻm	Shu jumladan:		
		Yirik qurilish tashkilotlari	Kichik va mikrofirmalar	Norasmiy sektor
Sirdaryo viloyati	354,4	8,9	312,1	33,4
Shaharlar:				
Guliston	136,4	1,0	124,7	10,7
Shirin	19,4	5,9	13,0	0,5
Yangiyer	21,6	0,0	20,5	1,1
tumanlar:				
Boyovut	14,5	0,0	11,8	2,7
Guliston	41,7	0,0	38,8	2,9
Mirzaobod	47,1	2,0	41,5	3,6
Oqoltin	9,7	0,0	8,8	0,9
Sardoba	6,3	0,0	5,1	1,2
Sayxunobod	8,0	0,0	6,9	1,1
Sirdaryo	30,3	0,0	22,5	7,8
Xovos	19,4	0,0	18,5	0,9

* Hududlar bo'yicha taqsimlanmaydigan hajmni qo'shgan holda



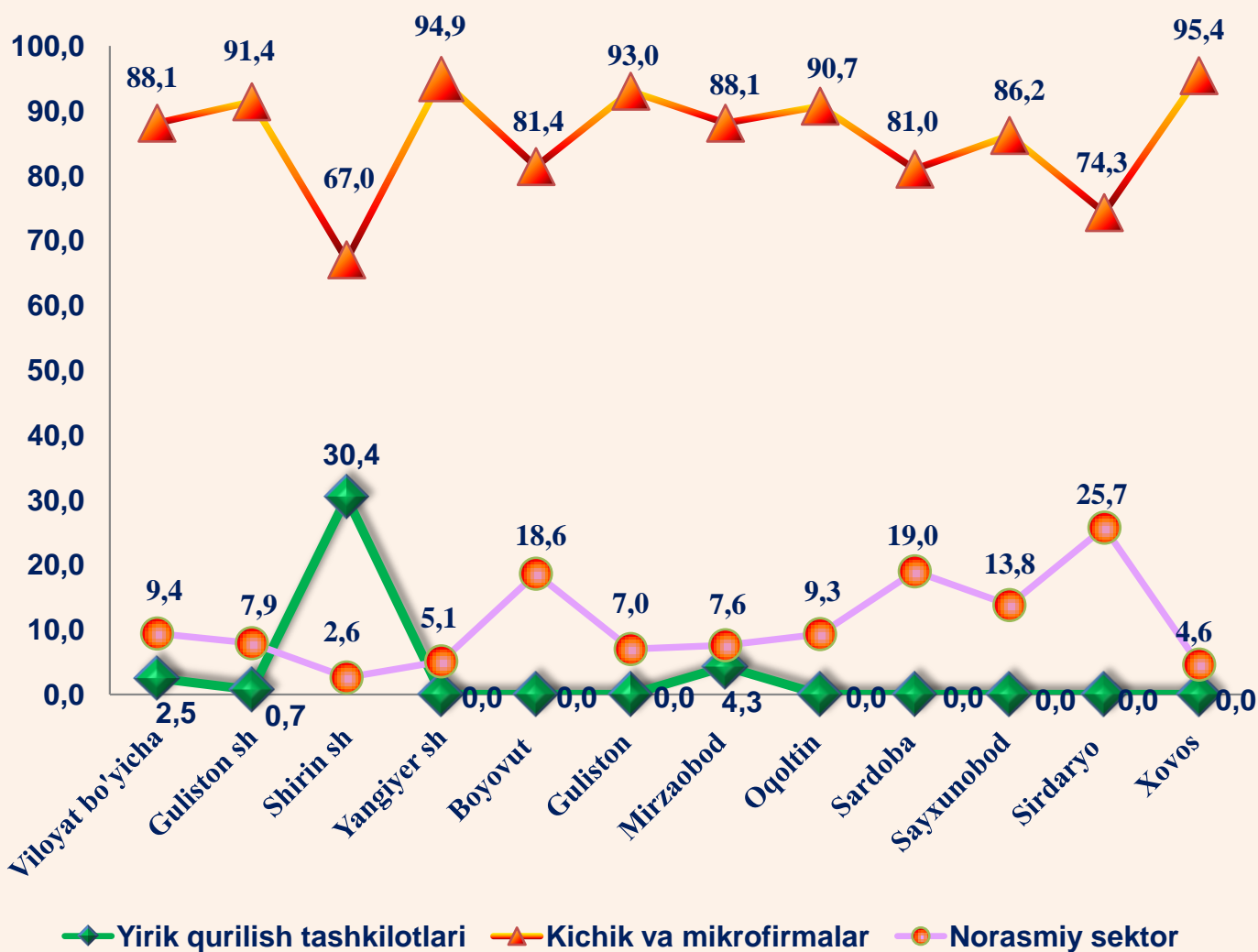
2022- yilning yanvar-fevral oylarida, jami qurilish ishlari hajmi tarkibida yirik qurilish tashkilotlari tomonidan bajarilgan qurilish ishlari hajmi 8,9 mlrd. soʻmni tashkil etdi. Qurilish ishlari 2021- yilga nisbatan 9,4 % ni tashkil etib, jami qurilish ishlari hajmidagi ulushi 2021- yildagi koʻrsatkich darajasidan 19,1 % punktga kamayib, 2,5 % ni tashkil etdi.

Qurilish ishlari

2022- yil yanvar-fevral oylarida

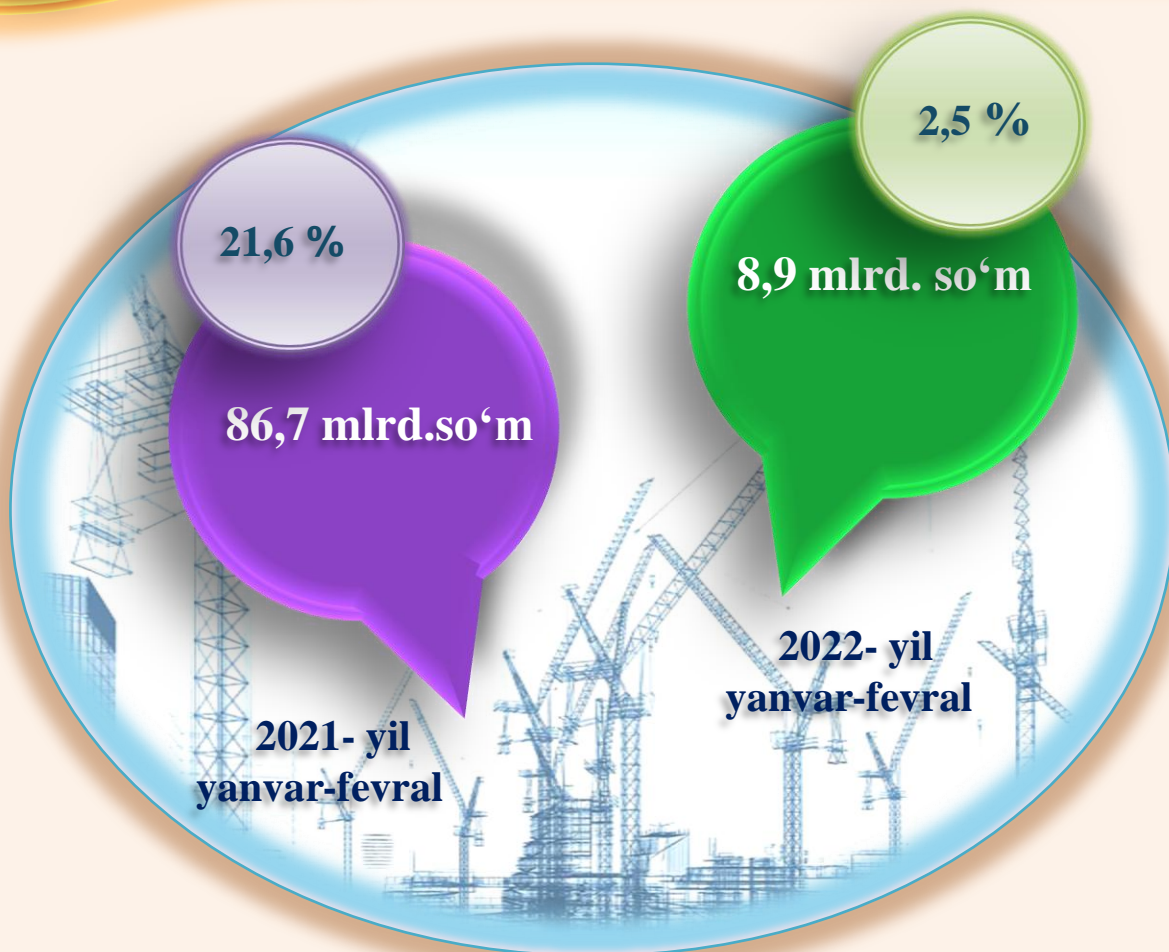


Pudratchi – kapital qurilish uchun pudrat shartnomasi asosida bino va inshootlarni qurish bo‘yicha qurilish-montaj, qayta ta‘mirlash, kapital ta‘mirlash hamda texnologik va boshqa uskunalarni montaj qilish, sozlash va boshqa pudrat ishlarini bajarish bilan shug‘ullanadi.





Yirik qurilish tashkilotlari tomonidan bajarilgan qurilish ishlari



MA'LUMOT UCHUN: yirik qurilish tashkilotlari tomonidan bajarilgan qurilish ishlarining jami qurilish ishlari hajmidagi eng ko'p ulushi Shirin shahri (hududdagi jami qurilish ishlari hajmining 30,4 % i) va Guliston shahar (hududdagi jami qurilish ishlari hajmining 0,7 % i yoki 2021-yiliga nisbatan 429,2 %) ga to'g'ri keldi.

Kichik korxonalar va mikrofirmalar tomonidan bajarilgan qurilish ishlari



2022-yilning yanvar-fevral oylarida kichik korxonalar va mikrofirmalar tomonidan bajarilgan qurilish ishlari hissasiga jami qurilish ishlari hajmining 88,1 % i to'g'ri kelib, 2021- yil ko'rsatkichiga nisbatan 17,9 % punktga ko'paydi. Shuningdek, ular hissasiga to'g'ri kelgan qurilish ishlari hajmi 2021- yilga nisbatan 100,2 % ni tashkil etgan holda 312,1 mlrd. so'm miqdorida qayd etildi.

Kichik korxonalar va mikrofirmalar, ulushi, % da



88,1

2022- yil
yanvar-fevral

70,2

2021- yil
yanvar-fevral

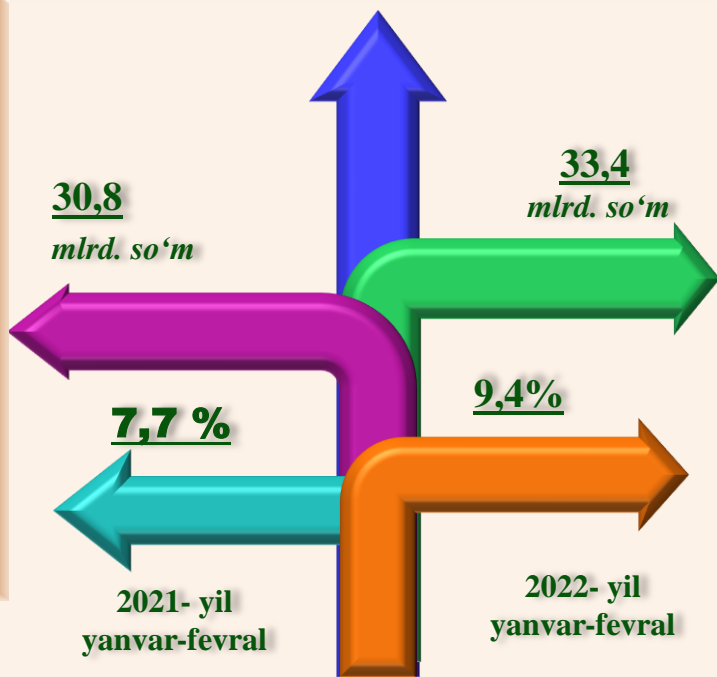


MA'LUMOT UCHUN: joriy hisobot davrida kichik korxonalar va mikrofirmalar tomonidan eng yuqori ulush ko'rsatkichi Guliston shahrida (124,7 mlrd. so'm yoki umumiy hajmga nisbatan 91,4 %), Mirzaobod tumanida (41,5 mlrd. so'm yoki 88,1 %), Guliston tumani (38,8 mlrd. so'm yoki 93,0 %)ga to'g'ri keldi.



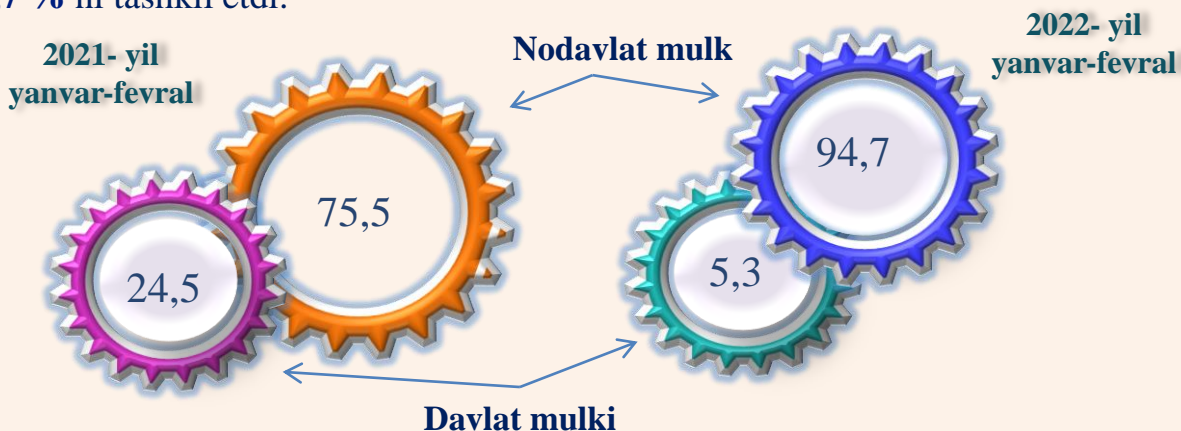
Qurilish ishlarining umumiy hajmida norasmiy sektor

Viloyatda norasmiy sektor hissasiga to'g'ri kelgan qurilish ishlarining ulushi 9,4 % ni tashkil etdi yoki 33,4 mlrd. so'm miqdorida qayd etildi. 2021- yilga nisbatan 100,9 % ni tashkil etdi.

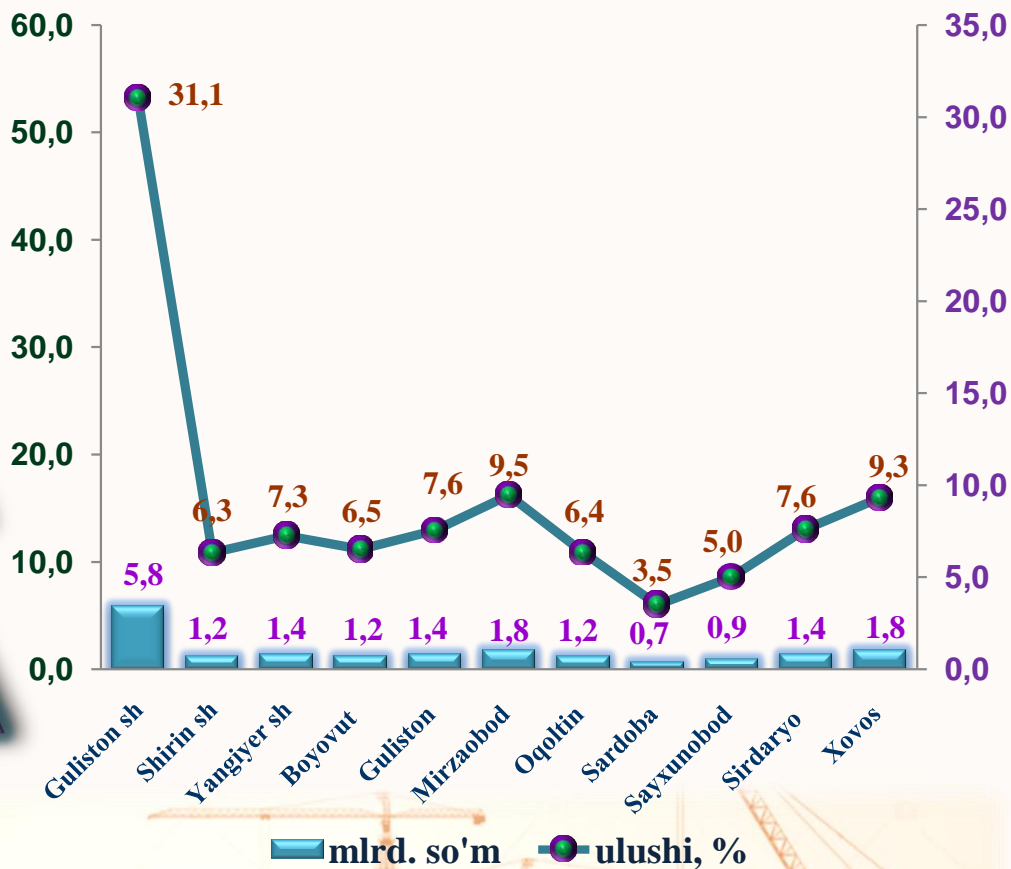


Mulkchilik shakli davlat va nodavlat bo'lgan tashkilotlar tomonidan bajarilgan qurilish ishlari, ulushi foizda

Davlat mulkchiligidagi tashkilotlar tomonidan jami 18,8 mlrd. so'm qurilish ishlari bajarildi. Nodavlat mulkchilikdagi tashkilotlar tomonidan esa 335,6 mlrd. so'm qurilish ishlari bajarildi. Ularning viloyatdagi ulushi mos ravishda 5,3 % va 94,7 % ni tashkil etdi.

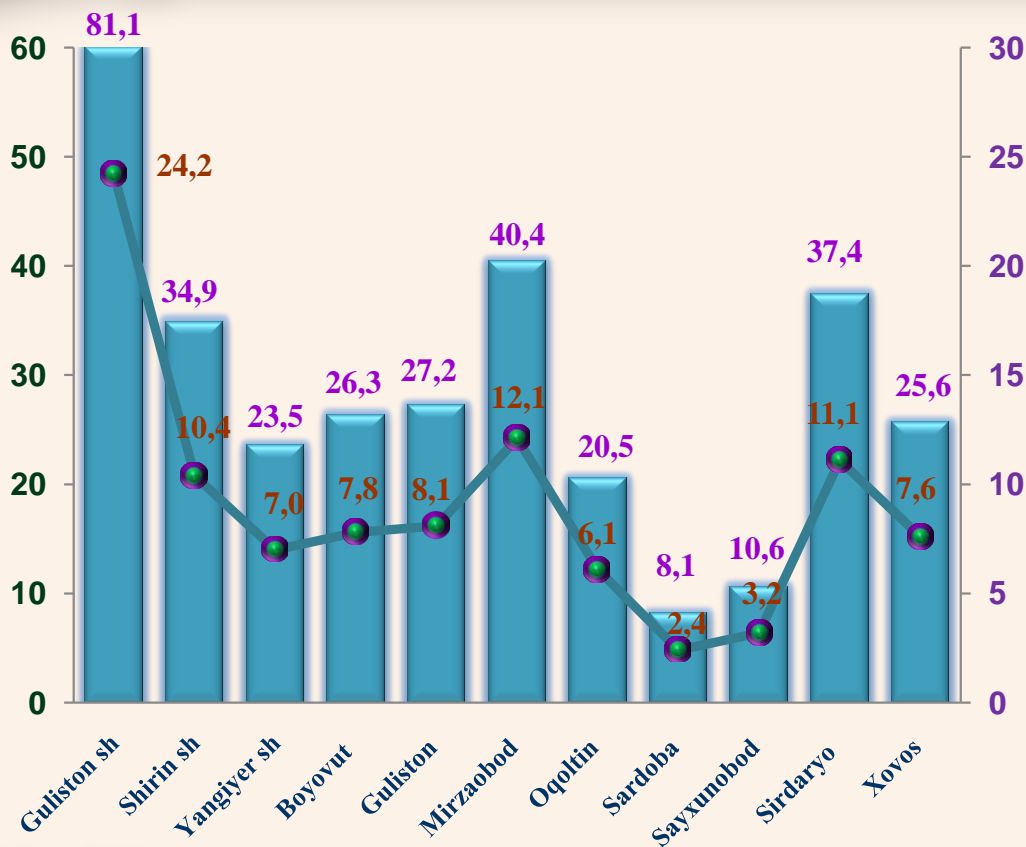


Davlat mulkchilik shakli bo'lgan tashkilotlar tomonidan bajarilgan qurilish ishlari 2022- yil yanvar-fevral oylarida





Nodavlat mulkchilik shakli bo'lgan tashkilotlar tomonidan bajarilgan qurilish ishlari 2022- yil yanvar-fevral oylarida



■ mlrd. so'm ● ulushi, %



Hududlar kesimida qurilish ishlari 2022- yil yanvar-fevral oylarida

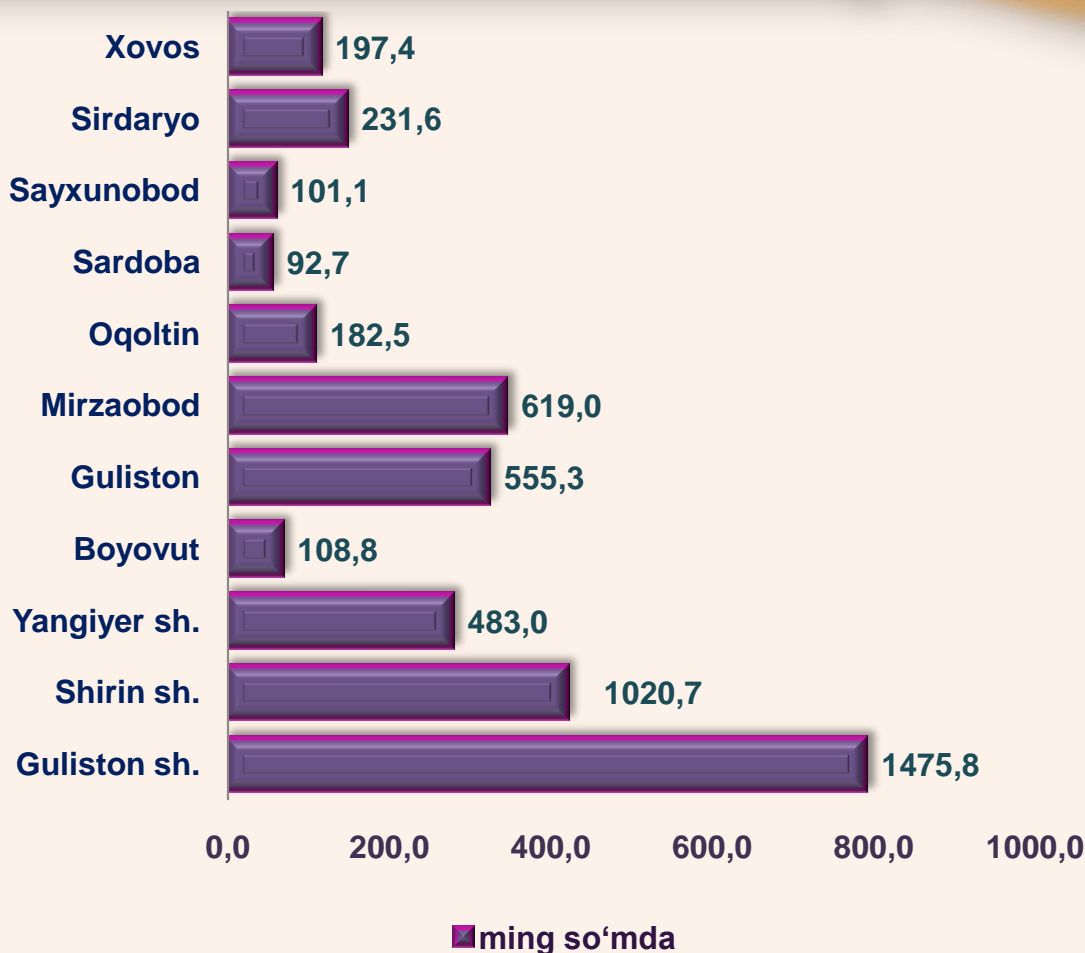
	Qurilish ishlari, mlrd. so‘m	O‘shish sur‘ati, % da	Shu jumladan yangi qurilish, rekonstruks iya, kengaytirish va texnik qayta qurollantirish
Sirdaryo viloyati	354,4	80,7	206,2
Shaharlar:			
Guliston	136,4	100,1	56,0
Shirin	19,4	147,0	12,6
Yangiyer	21,6	102,7	9,8
tumanlar:			
Boyovut	14,5	102,7	7,8
Guliston	41,7	101,1	28,4
Mirzaobod	47,1	101,0	30,7
Oqoltin	9,7	101,1	8,0
Sardoba	6,3	100,4	5,7
Sayxunobod	8,0	100,9	6,5
Sirdaryo	30,3	103,2	24,1
Xovos	19,4	17,0	16,6

**Hududlar bo‘yicha taqsimlanmaydigan hajmni qo‘shgan holda*



Ma‘lumot uchun: Yangi qurilish – yangi quvvatlarni yaratish maqsadida, yangi hududlarda amalga oshiriladigan asosiy, yordamchi va xizmat ko‘rsatish maqsadlari uchun obyektlar (bino va inshootlar) kompleksini qurish.

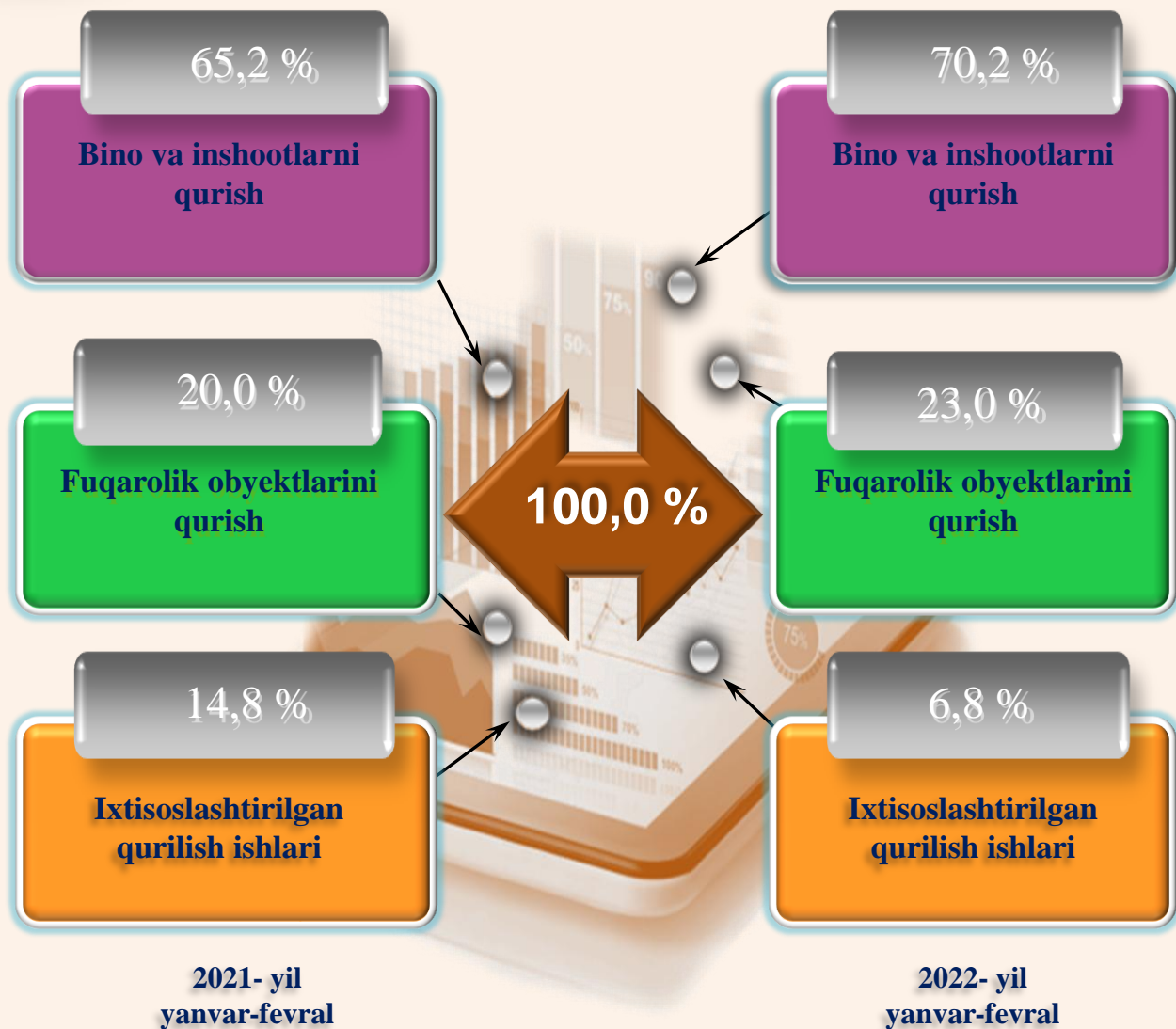
Hududlar kesimida aholi jon boshiga qurilish ishlari 2022- yil yanvar-fevral oylarida



2022- yilning yanvar-fevral oylarida aholi jon boshiga qurilish ishlari bo'yicha quyidagi hududlarda yuqori hajmlar, xususan, Guliston shahrida – 1475,8 ming so'm, Shirin shahrida– 1020,7 ming so'm, Mirzaobod tumanida – 619,0 ming so'm, Guliston tumanida – 555,3 ming so'm, Yangiyer shahrida – 483,0 ming so'm va Sirdaryo tumanida – 231,6 ming so'm qayd etildi.



Viloyatda iqtisodiy faoliyat turlari bo'yicha qurilish ishlari (ulushi % da)



Ma'lumot uchun: Iqtisodiy faoliyat turlari bo'yicha qurilish ishlarining asosiy qismi qurilish, turar joy va yashash uchun mo'ljallangan hamda yashash uchun mo'ljallanmagan binolar qurish bo'yicha amalga oshirilgan qurilish ishlaridan tashkil topdi.



Iqtisodiy faoliyat turlari bo'yicha hududlar kesimida qurilish ishlari 2022- yil yanvar-fevral oylarida

	Qurilish ishlari, mlrd. so'm	shu jumladan:		
		Bino va inshootlarni qurish	Fuqarolik obyektlarini qurish	Ixtisoslashti- rilgan qurilish ishlari
Sirdaryo viloyati	354,4	248,9	81,3	24,2
Shaharlar:				
Guliston	136,4	105,7	26,6	4,1
Shirin	19,4	9,5	7,8	2,1
Yangiyer	21,6	10,2	9,0	2,4
tumanlar:				
Boyovut	14,5	8,6	3,9	2,0
Guliston	41,7	31,8	6,1	3,8
Mirzaobod	47,1	38,9	6,0	2,2
Oqoltin	9,7	4,6	3,5	1,6
Sardoba	6,3	3,3	2,1	0,9
Sayxunobod	8,0	5,5	1,9	0,6
Sirdaryo	30,3	22,3	6,2	1,8
Xovos	19,4	8,5	8,2	2,7

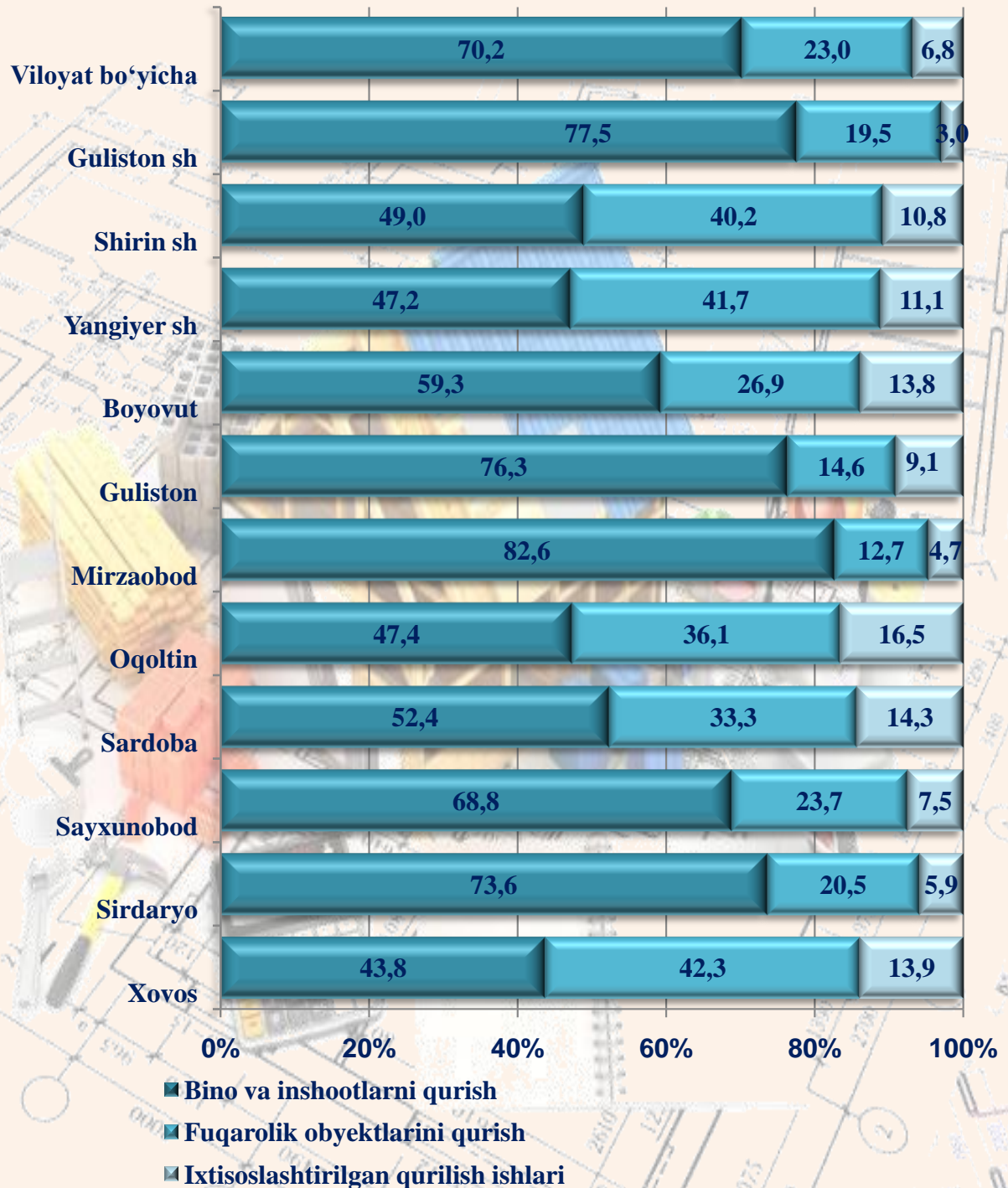
**Hududlar bo'yicha taqsimlanmaydigan hajmni qo'shgan holda*



Iqtisodiy faoliyat turlari bo'yicha hududlar kesimida qurilish ishlari 2022- yil yanvar-fevral oylarida



ulushi % da





Hududlar kesimida aholi jon boshiga qurilish ishlari 2022- yil yanvar-fevral oylarida

	Aholi jon boshiga qurilish ishlari, ming. so‘m	O‘shish sur‘ati, % da
Sirdaryo viloyati	407,4	79,2
Shaharlar:		
Guliston	1475,8	98,5
Shirin	1020,7	145,7
Yangiyer	483,0	100,7
tumanlar:		
Boyovut	108,8	100,7
Guliston	555,3	98,8
Mirzaobod	619,0	98,5
Oqoltin	182,5	99,3
Sardoba	92,7	98,5
Sayxunobod	101,1	98,9
Sirdaryo	231,6	101,2
Xovos	197,4	16,7



**Hududlar kesimida aholi jon boshiga
qurilish ishlari
2022- yil yanvar-fevral oylarida**



Hududlar kesimida 2022- yil yanvar-fevral oylarida aholi jon boshiga qurilish ishlari hajmi bo'yicha birinchi o'rinni Guliston shahri — 1475,8 ming so'm (yoki, 2021- yilga nisbatan 98,5 %), undan keyin mos ravishda Shirin shahri — 1020,7 ming so'm (yoki 145,7 %), Mirzaobod tumani – 619,0 ming so'm (yoki 98,5 %), Guliston tumani – 555,3 ming so'm (yoki 98,8 %), Yangiyer shahar – 483,0 ming so'm (yoki 100,7 %) va Sirdaryo tumanlarida – 231,6 ming so'm (yoki 101,2 %) qayd etildi .



**Investitsiyalar va qurilish statistikasi
bo'limi**

Aloqa telefoni: (67) 236-86-27